

Styrelsens redogörelse enligt 19 kap. 24 § och 13 kap. 6 § aktiebolagslagen

Styrelsen för Eniro AB (publ), org. nr 556588-0936, ("**Bolaget**") har föreslagit att den extra bolagsstämman beslutar om återköp av egna preferensaktier genom ett förvärvserbjudande liksom riktad nyemission av stamaktier av serie A till preferensaktieägare respektive till innehavare av konvertibler. Styrelsen avger i anledning därav följande redogörelse enligt 19 kap. 24 § och 13 kap. 6 § aktiebolagslagen.

Information om händelser av väsentlig betydelse för Bolagets ställning som inträffat efter det att årsredovisningen för räkenskapsåret 1 januari 2017 – 31 december 2017 lämnades den 27 mars 2018 framgår av delårsrapporten för perioden 1 januari 2018 – 31 mars 2018, **Bilaga A**. För perioden därefter framgår inträffade händelser av väsentlig betydelse för Bolagets ställning av de pressmeddelanden som Bolaget lämnat efter den 25 april 2018, **Bilaga B**. Därutöver har inga händelser av väsentlig betydelse för Bolagets ställning inträffat sedan årsredovisningen för räkenskapsåret 2017 lämnades.

Bolaget har inte beslutat om några värdeöverföringar sedan årsredovisningen för 2017 lämnades. Efter den 31 december 2017 har följande förändringar skett i Bolagets bundna egna kapital: I april 2018 ökade aktiekapitalet med 4 974 437,16 kr genom slutförandet av steg 2 i Bolagets nyemission till garanterna i Bolagets kontantemission 2017, varigenom medel överfördes från övrigt eget kapital till aktiekapitalet. I juni 2018 ökade aktiekapitalet med 90 407,84 kr genom en nyemission till garanten i Bolagets sammanläggning av aktier, varigenom medel överfördes från övrigt eget kapital till aktiekapitalet.


Signatursida följer

Stockholm den 20/07-2018


Styrelsen för Eniro AB (publ)



Joachim Berner



Johnny Sommarlund



Magdalena Bonde



Henrik Salwén



Katarina Emilsson



DELÅRSRAPPORT 2018

Q1 | 18

JANUARI – MARS

FÖRSTA KVARTALET: JANUARI – MARS 2018

- Totala rörelseintäkter uppgick till 354 MSEK (432), en minskning med 18 procent. Exklusive Print, som avvecklades under 2017, minskade de totala rörelseintäkterna med 15 procent.
- EBITDA minskade med 19 procent till 48 MSEK (59). EBITDA-marginalen uppgick till 13,6 procent (13,7).
- Periodens resultat uppgick till 3 MSEK (-51).
- Periodens resultat per stamaktie uppgick till 0,00 SEK (-0,10) före och efter utspädning.
- Eniro tillämpar de nya redovisningsreglerna IFRS 15 (Intäkter från avtal med kunder) från och med januari 2018. Alla jämförelsetal för 2017 är omräknade i enlighet med detta.
- En ny skalbar affärsmodell har lanserats som innebär ett mer omfattande kunderbudande samt en övergång till abonnemangsbaserade avtal.
- Det nya erbjudandet implementeras fortsatt i de skandinaviska länderna. Vid utgången av kvartalet omfattades mer än 60% av kunderna i Sverige, Norge och Danmark.
- Åtgärdsprogrammet för att ytterligare sänka kostnaderna under 2018 med mer än 100 MSEK har till största delen genomförts.
- Efter att framgångsrikt medverkat till Eniros rekapitalisering lämnar Fredrik Sandelin sin anställning som CFO på Eniro. Ny CFO blir Hassan Tabrizi, som tillträder under augusti.
- Styrelsen föreslår att årsstämman 2018 beslutar att utdelning inte skall utgå, vare sig på stam- eller preferensaktier.

MSEK	Jan-mar 2018	Jan-mar 2017*	Apr-mar 2017/18	Jan-dec 2017*
Rörelseintäkter	354	432	1 571	1 649
EBITDA	48	59	215	226
Justerad EBITDA	49	66	279	296
Rörelseresultat	9	-41	36	-14
Periodens resultat	3	-51	178	124
Kassaflöde från den löpande verksamheten	-11	10	-16	5
Räntebärande nettolåneskuld exklusive konvertibellån och pensionsförpliktelser	-618	-1 228	-618	-575

* Retroaktiv omräkning av finansiella rapporter i enlighet med IFRS 15 Intäkter från avtal med kunder

Eniro är ett ledande sökföretag för personer och företag i Norden. Med kvalitetssäkrat innehåll och bästa användarupplevelse inspirerar Eniro till lokala upptäckter och bidrar till levande närområden. Eniros innehåll är tillgängligt genom internet- och mobiltjänster, samt nummerupplysnings- och sms-tjänster. Varje vecka har Eniro Groups digitala tjänster cirka 8 miljoner unika besökare. Eniro Group har omkring 1 600 anställda och verksamhet i Sverige, Norge, Danmark, Finland och Polen. Bolaget är noterat på Nasdaq Stockholm [ENRO] och har sitt huvudkontor i Stockholm. Mer om Eniro på enirogroup.com.

VD ord



2018 ger nya möjligheter

Efter att ha nått i mål med rekapitaliseringen av Eniro under Q4 har fokus nu fullt ut kunnat läggas på nästa steg i vändningen av bolaget. Vi har förflyttat närmare två tredjedelar av kundbasen in i abonnemang. Vårt omfattande IT projekt med plattformbyte börjar närma sig slutfasen. Det återstår några mindre utvecklingssteg för att kunna adressera samtliga kunder. Vi har kvar att lösa de lite större kunderna med speciella lösningar. Sverige ligger längst fram och under maj månad har i stort sätt samtliga kunder migrerats över i ny plattform i Sverige.

Orderingång och intäkter har ännu inte vänt även om vi ser en utplaning av tappet. När migreringen är klar kan säljstyrkorna fokusera på försäljning till nya kunder och mer försäljning till befintliga kunder. Vi förväntar oss att det kommer att förändra orderingång och intäkter positivt.

Vi förbereder oss redan nu på den förändringen, framför allt i Sverige, genom att hålla igen på rekrytering av säljare. Det nya sättet att arbeta med försäljning kommer att kräva en mindre storlek på våra säljresurser.

Vi ser att mottagandet av vårt nya starkare erbjudande är bra. Vår utmaning ligger i att få våra kunder att förstå och våra säljare att fullt ut arbeta med våra nya säljargument. Eniro är inte längre bara sök på Gula sidorna utan vi erbjuder en hel palett av möjligheter för den lilla företagaren att driva sin affär on-line.

Övergång till abonnemangsaffär

Övergången till en modell där kundbasen ligger i abonnemang skapar helt nya förutsättningar för Eniro. Tidigare var bolaget tvunget att sälja på nytt till samtliga kunder varje år. Inte nog med att detta är resurskrävande, framför allt med många kunder med förhållandevis låga intäkter per kund, så öppnar det också upp för kunderna att varje år ompröva sitt

engagemang och att vara kund hos oss. Med en abonnemangsaffär kan försäljningsarbetet fokusera mer på att visa på styrkan och fördelarna med vårt nya erbjudande, både för nya och gamla kunder.

Ny marknadsposition:

Marknadsföringspartner för de små och medelstora företagen

Eniros nya position är en förflyttning där vi inte längre bara erbjuder sökbarhet utan även aktiv marknadsföring i viktiga säljkanaler inom digital marknadsföring. Det är en stor omställning där inte bara nya system ska på plats utan även helt nytt sätt att arbeta med nya verktyg som kräver annan kunskap. Förändringen går bra, erbjudandet fungerar, men det tar längre tid än vi förväntat oss. Det handlar både om vår egen förmåga att på ett kraftfullt sätt få till säljdialogen och därmed öka kunskapen hos våra kunder om de nya möjligheter vi erbjuder och vår historia av att ha trummat ett budskap under många år som nu ser helt annorlunda ut. Våra kunder har en cementerad bild av vad Eniro en gång var.

Vi ser att där kommunikationen med kunderna fungerar där biter vårt erbjudande och vi ökar vår försäljning och skapar en ny relation mellan kund och Eniro. Vi gör en förflyttning av våra säljresurser så att fler och fler av våra säljare lyckas med detta. Förflyttningen fungerar men det är trögare än vi förväntat oss och tar längre tid. Det kommer att ändras radikalt när vi migrerat över hela kundbasen till abonnemang. Då öppnas en helt ny säljdialog och där kommer det att ske stora förflyttningar. Vi förbereder oss just nu för detta och där ligger den svenska verksamheten i täten. Redan i maj har i princip hela kundbasen migrerats och vi kommer att arbeta på ett helt nytt sätt.

Finland, Polen och B2B

Eniro är inte bara kärnaffären i Sverige, Norge och Danmark. Även om denna affär är den vi fokuserar mest på just nu i bolagets vändning. Vi har tre andra verksamhetsområden som fungerar bra, i vissa stycken bättre än förväntan.

I Finland fortsätter utvecklingen av Eniros affär på den finska marknaden. Bolagets beroende av den krympande Voiceaffären minskar. Vi har en stark contact center-verksamhet som utvecklas positivt. Vi har en liten men växande online-verksamhet som på sikt kan förädlas med det vi gör i de övriga skandinaviska länderna. Sammantaget leder det till en stabilisering av verksamheten och att vi räknar med att få tillväxt i Finland.

I Polen har vi en verksamhet som påminner väldigt mycket om verksamheten i de skandinaviska länderna men utifrån helt annorlunda marknadsförutsättningar. Här gör vi en liknande förflyttning mot SME segmentet som i de skandinaviska länderna. Den polska affären utvecklas väl. Stabila intäkter och resultat om än på mycket lägre nivåer än den skandinaviska verksamheten.

Vår B2B affär, Proff, med verksamhet i Norge, Sverige och Danmark levererar stabilt. I Norge är vi marknadsledare, i Sverige ligger vi efter våra konkurrenter men återtar en bra position efter en mindre

omstrukturering under 2017. I Danmark har vi en liten kartcentrisk verksamhet som levererar ett bra bidrag.

Försäljning och resultat

Rörelseintäkterna i första kvartalet uppgick till 354 MSEK (432), vilket motsvarar en nedgång om 18 procent jämfört med samma period föregående år. EBITDA uppgick i första kvartalet till 48 MSEK (59) medan justerat EBITDA uppgick till 49 MSEK (66). Arbetet med att minska kostnadsbasen är dock fortsatt framgångsrikt och EBITDA marginalen uppgick till 13,6 procent (13,7).

Utblick

Under 2018 kommer vi att helt att ha förflyttat kärnverksamheten i Eniro till en ny plattform, en modell med abonnemang och ett starkt erbjudande för SME segmentet. Vår målsättning är att komma in i en ny fas där vi inte längre ständigt tappar intäkter och kunder utan återtar en spännande position med tillväxt.

Kista 25 april 2018

Örjan Frid, VD

Resultat första kvartalet 2018

Intäkter

Rörelseintäkterna för första kvartalet uppgick till 354 MSEK (432), en minskning med 18 procent.

Valutaomräkningseffekter påverkade intäkterna positivt med 6 MSEK (12).

Geografiskt var rörelseintäkternas fördelning: Sverige 128 MSEK (165), Norge 92 MSEK (121), Danmark 50 MSEK (60), Finland 34 MSEK (35) samt Polen 50 MSEK (51).

IFRS 15

Eniro tillämpar de nya redovisningsreglerna IFRS 15 (Intäkter från avtal med kunder) från och med januari 2018.

Eniro tillämpar en retroaktiv övergångsperiod med öppningsbalans upprättad per den 1 januari 2017 och jämförelseåret omräknat enligt IFRS 15.

För ytterligare information, se Not 1 Redovisningsprinciper.

Digitalt sök

Digitalt sök innehåller intäktskategorierna Desktop/Mobilt sök och Kompletterande digitala marknadsföringsprodukter. Eniros tjänster för Desktop/Mobilt sök tillhör de mest besökta siterna på respektive marknad, det vill säga eniro.se, gulesider.no, krak.dk, dgs.dk och panoramafirm.pl samt mobilapparna Eniros app för lokalt sök, Eniro Navigation och Eniro På Sjön. Eniros siter proff.se, proff.no samt proff.dk innehåller företagsinformation. Eniros annonsörer betalar för ranking och profilering i träfflistorna. Inom Kompletterande digitala marknadsföringsprodukter erbjuder Eniro annonseringslösningar via till exempel tredjepartsleverantörer som Google och Bing, displayannonsering via externa nätverk samt hemsidesprodukter.

Rörelseintäkterna från Digitalt sök uppgick till 290 MSEK (344), en minskning med 16 procent. Av rörelseintäkterna avsåg 250 MSEK (304) Desktop/Mobilt sök och 40 MSEK (40) Kompletterande digitala marknadsföringsprodukter.

Eniro har en ny strategi och affärsmodell som innebär att Eniro skall gå från att i huvudsak erbjuda exponering i egna kanaler till att arbeta med kundens närvaro i samtliga digitala kanaler. Målsättningen är att bli de små och medelstora företagens marknadsföringspartner.

Övergången till den nya inriktningen med ett breddat produkt erbjudande och abonnemangsbaserade avtal har fortsatt. Under kvartalet passerade Sverige, Norge och Danmark sammantaget gränsen att mer än hälften av kundbasen gått över till det nya bredare produkt erbjudandet och till abonnemangsbaserade avtal.

Finland har under föregående år inlett en försäljning av digitalt sök under varumärket 0100100. Under uppstarten har denna verksamhet samredovisats med Voice. Då verksamheten växer har den nu brutits ut och redovisas under digitalt sök. För korrekt jämförelse har resultatet för 2017 justerats.

Marknad och trafik

Digital marknadsföring står idag för ca 50 procent av mediamarknaden i Sverige och enligt IRMs prognoser för 2018 finns det en förväntansbild om ytterligare tillväxt på över 10 procent. Under Q1 2018 har majoriteten av Eniros siter haft en stabil trafikutveckling, den polska siten panoramafirm.pl undantaget. Varje vecka har Eniros siter i Sverige, Norge, Danmark och Polen ca 8 miljoner unika besökare. Detta skapar goda förutsättningar för Eniros framtida utveckling.

Ny affärsmodell

Eniros nya strategi och affärsmodell innebär att Eniro skall gå från att i huvudsak erbjuda exponering i egna kanaler till att arbeta med kundens närvaro i samtliga digitala kanaler. Målsättningen är att bli de små och medelstora företagens marknadsföringspartner. Dessa företag saknar ofta både tid och kunskap om hur de skall marknadsföra sig digitalt. Genom att komplettera Eniros traditionella annonstjänster inom Desktop/Mobilt sök med Närvarokollen, en produkt från vår partner Yext, och andra partnerprodukter som till exempel Google AdWords/Bing Ads inom Kompletterande digitala marknadsföringsprodukter, kan Eniro hjälpa kunden att optimera sin investering så att den ger bästa möjliga resultat.

Den nya affärsmodellen är abonnemangsbaserad och ambitionen är att Eniro skall ha mer av löpande kontakt med kunden under året och därigenom skapa en bättre och närmare relation än tidigare.

I Sverige, Norge och Danmark har mer än hälften av kunderna tecknat abonnemangsbaserade avtal.

Försäljnings- och kundbasutveckling

Under Q1 2018 har kundbasutvecklingen varit fortsatt negativ. Totalt för de tre skandinaviska länderna uppgår antalet kunder inom Digitalt sök till ca 95 000.

Kunderna har mottagit det nya produkt erbjudandet väl. Ett antagande är att det nya bredare produkt erbjudandet med abonnemangsbaserade avtal kommer att påverka kundbasutvecklingen i positiv riktning.

Under 2017 har säljorganisationen successivt anpassats till att möta nya förutsättningar med nytt erbjudande, ny affärsmodell och ett mer värdeskapande förhållningssätt. Målet är att skapa ett större förtroende och lojalitet hos kunderna. I denna förändring har det varit nödvändigt att genomföra flera strukturella anpassningar och vi kan nu möta 2018 med en effektivare organisation och fokus på tillväxt, kompetens och kundvärde.

Voice

Inom Voice erbjuder Eniro nummerupplysning via samtal och SMS samt viss contact center-verksamhet. I Sverige är Eniro marknadsledande med tjänsten 118 118. Utöver detta hanteras inkommande samtal på uppdrag av andra företag. I Finland har Eniro förutom tjänsten 0100100, även en contact center-verksamhet som hanterar telefonväxel och kundservice på entprenad åt kunder. I Norge är Eniro majoritetsägare i 1880 Nummerupplysningen AS (tjänsterna 1880 samt 1888).

Rörelseintäkterna från Voice uppgick till 64 MSEK (74), en minskning med 14 procent.

Marknadsvolymererna för nummerupplysningstjänster fortsätter till följd av ökad digitalisering att minska. Den contact center-verksamhet som Voice utför på entreprenad åt kunder i Finland växer och kompenserar delvis nedgången för nummerupplysningstjänsten, något som i viss utsträckning även gäller i Sverige.

Åtgärdsprogram

Ett åtgärdsprogram för att sänka kostnaderna 2018 genomfördes under december månad 2017. Under Q1 2018 börjar effekterna av åtgärdsprogrammet ses.

Rörelseresultat

Koncernens EBITDA uppgick till 48 MSEK (59), vilket motsvarar en EBITDA-marginal om 13,6 procent (13,7). EBITDA hade följande fördelning; 49 MSEK (59) avser Lokalt sök, 7 MSEK (16) avser Voice och -8 MSEK (-16) avser övriga koncernfunktioner.

Efter justering för jämförelsestörande poster uppgick justerad EBITDA för koncernen till 49 MSEK (66), en minskning med 26 procent. Justerad EBITDA-marginal uppgick till 13,8 procent (15,3).

Koncernens rörelsekostnader, dvs kostnader exklusive av- och nedskrivningar uppgick till -309 MSEK (-375) där periodens kostnader innehåller jämförelsestörande poster om -1 MSEK (-7). Utav dessa avsåg -1 MSEK (-1) omstruktureringskostnader, 0 MSEK (-6) avsåg rådgivningskostnader i huvudsak relaterade till arbetet med Eniros rekaptialisering.

Efter av- och nedskrivningar om -39 MSEK (-100) uppgick koncernens rörelseresultat till 9 MSEK (-41).

Avskrivningar och nedskrivningar

Koncernens totala avskrivningar uppgick till -39 MSEK (-100) under första kvartalet 2018. Varumärket Gule Sider skrevs av med -14 MSEK (-15) och varumärket Krak med -3 MSEK (-3).

Mot bakgrund av beslutet att upphöra med utgivningen av tryckta kataloger under 2017 ändrades nyttjandeperioden för varumärket Ditt Distrikt.

Varumärket skrevs under första kvartalet 2017 av med -53 MSEK varefter varumärket var fullt avskrivet. Resterande avskrivningar om -22 MSEK (-29) består i huvudsak av avskrivningar av aktiverade utgifter för produktutveckling.

Finansnetto

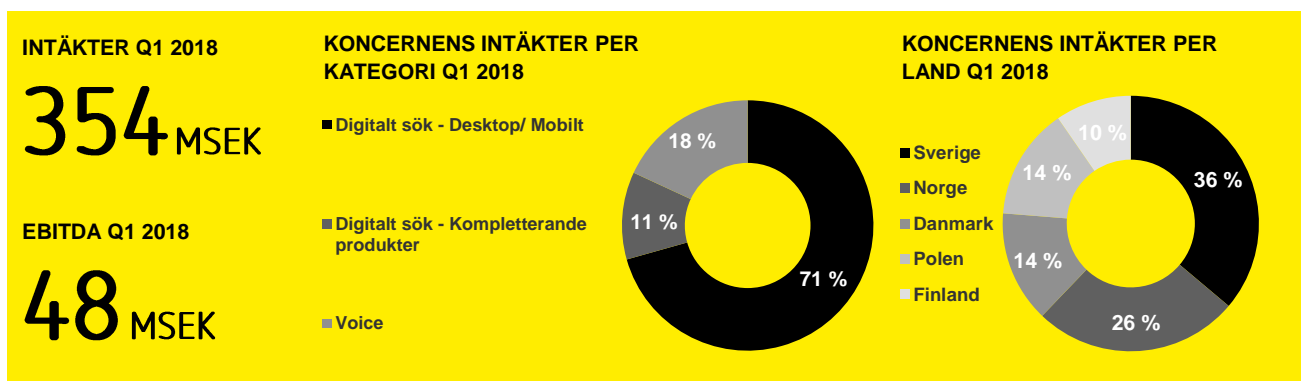
Finansnettot uppgick till -14 MSEK (-36). Den kraftiga förbättringen är ett resultat av reduceringen av bankskulden kombinerat med sänkt räntenivå. Valutakursdifferenser påverkade finansnettot med 0 MSEK (-1).

Resultat före skatt och skatt

Resultat före skatt uppgick till -5 MSEK (-77). Redovisad skatt uppgick till 8 MSEK (26).

Periodens resultat och resultat per stamaktie

Periodens resultat uppgick till 3 MSEK (-51). Resultat per stamaktie uppgick till 0,00 SEK (-0,10) före och efter utspädning.



Rörelseintäkter per kategori och rörelsesegment

MSEK	Jan-mar	Jan-mar	%	Apr-mar	Jan-dec
	2018	2017*		2017/18	2017*
Desktop/Mobilt sök**	250	304	-18	1 076	1 130
Kompletterande digitala marknadsföringsprodukter	40	40	0	173	173
Digitalt sök	290	344	-16	1 249	1 303
Print	-	14	-100	36	50
Lokalt sök	290	358	-19	1 285	1 353
Voice**	64	74	-14	286	296
Totala rörelseintäkter	354	432	-18	1 571	1 649

* Retroaktiv omräkning av finansiella rapporter i enlighet med IFRS 15 Intäkter från avtal med kunder

** Retroaktiv uppdelning 2017 mellan Lokalt sök och Voice för verksamheten i Finland

Avstämning mellan rörelseresultat och justerad EBITDA

MSEK	Jan-mar	Jan-mar	%	Apr-mar	Jan-dec
	2018	2017*		2017/18	2017*
Rörelseresultat	9	-41	122	36	-14
Avskrivningar	39	100		167	228
Nedskrivningar	-	-		12	12
Total EBITDA	48	59	-19	215	226
Varav Lokalt sök**	49	59	-17	218	228
Varav Voice**	7	16	-56	53	62
Varav Övrigt	-8	-16	50	-56	-64
EBITDA marginal %	13,6	13,7		13,7	13,7
Jämförelsestörande poster					
Omstruktureringskostnader	1	1		31	31
Övrigt jämförelsestörande	-	6		33	39
Total justerad EBITDA	49	66	-26	279	296
Justerad EBITDA marginal %	13,8	15,3		17,8	18,0

* Retroaktiv omräkning av finansiella rapporter i enlighet med IFRS 15 Intäkter från avtal med kunder

** Retroaktiv uppdelning 2017 mellan Lokalt sök och Voice för verksamheten i Finland

Räntebärande nettolåneskuld exklusive konvertibellån och pensionsförpliktelser

MSEK	Not	Mar. 31	Mar. 31	Dec. 31
		2018	2017	2017
Upplåning		-855	-1 468	-828
Finansiell leasing		-9	-11	-10
Övriga kortfristiga räntebärande fordringar		0	0	0
Övriga långfristiga räntebärande fordringar ¹⁾		213	200	212
Likvida medel		33	51	51
Räntebärande nettolåneskuld exklusive konvertibellån och pensionsförpliktelser		-618	-1 228	-575

¹⁾Inkluderad i finansiella anläggningstillgångar. 200 MSEK avser pantsatta bankmedel för framtida pensionsåtaganden, en så kallad utökad pensionsgaranti. Resterande belopp avser pantsatta bankmedel ställda som säkerhet för hyreskontrakt i Norge och Finland samt som garanti till Volvo Finans.

Kassaflöde och finansiell ställning

Finansiell ställning

Koncernens balansomslutning uppgick till 3 322 MSEK (3 428), en minskning med 3 procent.

Immateriella anläggningstillgångar uppgick till 2 589 MSEK (2 661), varav goodwill avsåg 2 050 MSEK (2 013).

Koncernens räntebärande nettolåneskuld exklusive konvertibellån och pensionsförpliktelser uppgick per den sista mars till 618 MSEK (1 228).

Koncernens skuldsättning uttryckt som räntebärande nettolåneskuld exklusive konvertibellån och pensionsförpliktelser i förhållande till EBITDA uppgick till 2,9 (3,5) per den sista mars.

Per den sista mars uppgick den utestående skulden under befintliga kreditfaciliteter till 199 MNOK (199), 44 MDKK (49) och 630 MSEK (1 230). Vid utgången av perioden hade Eniro en outnyttjad kreditfacilitet om 17 MSEK (76). Likvida medel och outnyttjade kreditfaciliteter uppgick till 50 MSEK (127).

Konvertibellånet redovisas till anskaffningsvärde och uppgick per den sista mars till 26 MSEK (223). Den nominella skulden vid samma tidpunkt uppgick till 29 MSEK (261), vilket innebär att 471 (239) utav totalt 500 konvertibler omvandlats till stamaktier.

Koncernens pensionsförpliktelse uppgick per den sista mars till 482 MSEK (469). Under 2016 övergick Eniro till att betala löpande premier för förmånsbestämda pensionsplaner i Sverige, vilket innebär att någon nyintjäning inte tillkommer.

Eniro har en kreditförsäkring hos PRI Pensionsgaranti (PRI) som löper fram till och med den sista juni 2018. Eniro har pantsatt bankmedel för framtida åtaganden, en så kallad utökad pensionsgaranti. Eniro har pantsatt 0 MSEK (11) under första kvartalet 2018. Per den sista mars uppgick totala pantsatta medel till 200 MSEK (200) inklusive avkastning.

Förutbetalda intäkter uppgick vid kvartalets slut till 461 MSEK (571). Förutbetalda intäkter förekommer främst inom Desktop/Mobilt sök där många kunder betalar för ett år i förskott och inom Print i Sverige där kunderna betalade i förskott medan intäkterna redovisades när katalogerna tryckts och distribuerats. Minskningen om 19 procent jämfört med den sista mars 2017 förklaras främst av lägre försäljning, men även av beslutet att avveckla printverksamheten.

Kassaflöde

Kassaflödet från den löpande verksamheten uppgick till -11 MSEK (10). Ett lägre EBITDA om 48 MSEK (59) och en negativ rörelsekapitalförändring om -33 MSEK (23) varav

kurseffekt -12 MSEK, motverkades av och lägre finansiella poster om -6 MSEK (-20), fortsatt låga skattebetalningar om -6 MSEK (-7) och betydligt lägre övriga ej kassaflödespåverkande poster om -14 MSEK (-45), vilket i huvudsak avser förändringar i avsättningar.

Eniros skattebetalningar sker i huvudsak under första halvåret. Eniro har förlustavdrag i Sverige, Danmark, Finland och Polen varför skattebetalningarna varit låga.

Kassaflödet från investeringsverksamheten uppgick till -10 MSEK (-8), där nettoinvesteringar i verksamheten uppgick till -10 MSEK (-8).

Kassaflöde från finansieringsverksamheten uppgick till 4 MSEK (2). Nyupptagning av lån har under det första kvartalet uppgått till 12 MSEK (25) medan amorteringar uppgick till -5 MSEK (0). Utdelning på preferensaktier uppgick till 0 MSEK (-12) mot bakgrund av beslutet på 2017 års årsstämma att inte lämna utdelning på preferensaktierna. Långfristiga placeringar ligger oförändrat med 0 MSEK (-11), vilket avser pantsatta medel för fortsatt kreditförsäkring hos PRI Pensionsgaranti. Utdelning till minoritetsaktieägare uppgick till -3 MSEK (0).

Periodens kassaflöde uppgick till -17 MSEK (4).

Förvärv/avyttringar

Inga förvärv eller avyttringar har skett under perioden.

Moderbolaget

Rörelseintäkterna uppgick till 4 MSEK (5), vilket avser tjänster inom koncernen. Periodens resultat uppgick till -6 MSEK (16). Per den sista mars uppgick Moderbolagets egna kapital till 1 429 MSEK (581), varav fritt eget kapital uppgick till 237 MSEK (50).

Aktier och innehav av egna aktier

Per den sista mars uppgick det totala antalet aktier till 6 624 702 322, varav 6 140 572 579 aktier är stamaktier av serie A, 483 870 966 aktier är stamaktier av serie B och 258 777 är preferensaktier. Det totala antalet röster uppgick per sista mars till 6 188 985 553,3, varav stamaktierna av serie A motsvarar 6 140 572 579 röster, stamaktierna av serie B motsvarar 48 387 096,6 röster och preferensaktierna motsvarar 25 877,7 röster.

Vid full utspädning, på grund av konvertering till aktier, uppgår antalet aktier till högst 6 671 312 518 stycken.

Eniro hade per sista mars 2018 ett eget innehav om 1 703 266 aktier. Det genomsnittliga innehavet av egna aktier under perioden var 1 703 266.

Övrig information

Årsstämma

Eniros årsstämma 2018 kommer att äga rum den 25 april 2018 kl 15.00 i Helios lokaler, Kistagången 12, Kista.

Utdelning

Styrelsen föreslår att årsstämman 2018 beslutar att utdelning inte skall utgå, vare sig på stam- eller preferensaktier.

Årsredovisning 2017

Eniros årsredovisning 2017 finns tillgänglig på bolagets hemsida www.enirogroup.com.

Medarbetare

Heltidsanställda vid periodens slut

	Mar. 31 2018	Mar. 31 2017
Sverige	235	320
Norge	168	233
Danmark	114	141
Polen	558	602
Lokalt sök inklusive Övrigt	1 075	1 296
Sverige	81	97
Norge	25	26
Finland	159	159
Voice	265	282
Totalt Koncernen	1 340	1 578

Risker och osäkerhetsfaktorer

Eniro genomför årligen en riskanalys, Enterprise Risk Management (ERM), som omfattar samtliga delar av verksamheten. I Årsredovisningen för 2017, på sidorna 35-37, ges en detaljerad beskrivning av faktorer som kan påverka Eniros affärsverksamhet, finansiella ställning och resultat.

Risker och osäkerhetsfaktorer som i den årliga riskanalysen bedömdes kunna påverka koncernens utveckling under 2017 var relaterade till hög

personalomsättning och svårigheter att rekrytera, att en negativ mediabild påverkar kunderna, ökad konkurrens från globala aktörer inom lokalt sök, bristande digital kompetens hos säljstyrkan, svårighet att kommunicera kundnyttan, förseningar i den pågående systemimplementationen av gemensamma CRM- och ekonomisystem samt likviditets- och finansieringsrisker.

Valberedningens förslag till styrelse i Eniro inför årsstämman 2018

Inför årsstämman den 25 april 2018 föreslår valberedningen för Eniro AB (publ) omval av styrelseledamoten Joachim Berner, som även föreslås väljas till ordförande i styrelsen, och nyval av Johnny Sommarlund, Henrik Salwén och Magdalena Bonde. Ola Salmén som idag ingår i Eniros styrelse har avböjt omval. Örjan Frid är VD och Koncernchef och kommer inte att vara styrelseledamot. Valberedningens redogörelse och motiverade yttrande avseende förslag till styrelse samt information om föreslagna ledamöter hålls tillgängligt hos bolaget och på bolagets hemsida, www.enirogroup.com.

Händelser efter periodens utgång

Inga händelser finns att rapportera

Granskningsrapport

Denna bokslutskommuniké har inte varit föremål för revisorernas granskning.

Offentliggörande

Denna information är sådan information som Eniro AB är skyldigt att offentliggöra enligt EU:s marknadsmissbruksförordning. Informationen lämnades, genom nedanstående kontaktpersoners försorg, för offentliggörande den 25 april 2018 kl. 08:30 CET.

Kista, den 25 april 2018

Örjan Frid

VD och Koncernchef

FÖR MER INFORMATION, VÄNLIGEN KONTAKTA:

Örjan Frid,
VD
Tfn: 08-553 310 00

Fredrik Sandelin,
Ekonomi- och finansdirektör
Tfn: 08-553 310 00

KALENDARIUM

Årsstämma 2018	25 april 2018
Halvårsrapport jan-jun 2018	14 augusti 2018
Delårsrapport jan-sept 2018	30 oktober 2018
Bokslutskommuniké 2018	februari 2019

Koncernens räkningar

Koncernens resultaträkning

MSEK	Not	Jan-mar 2018	Jan-mar 2017*	Apr-mar 2017/18	Jan-dec 2017*
Rörelseintäkter		354	432	1 571	1 649
Produktionskostnader		-92	-101	-403	-412
Försäljningskostnader		-135	-160	-550	-575
Marknadsföringskostnader		-27	-86	-110	-169
Administrationskostnader		-55	-61	-265	-271
Produktutvecklingskostnader		-39	-67	-201	-229
Övriga intäkter/kostnader		3	2	6	5
Nedskrivning av anläggningstillgångar		-	-	-12	-12
Rörelseresultat	2	9	-41	36	-14
Finansiella poster, netto		-14	-36	135	113
Resultat före skatt		-5	-77	171	99
Inkomstskatt		8	26	7	25
Periodens resultat		3	-51	178	124
Varav hänförligt till:					
Moderbolagets aktieägare		2	-52	173	119
Innehav utan bestämmande inflytande		1	1	5	5
Periodens resultat		3	-51	178	124
Resultat per stamaktie före utspädning, SEK	3	0,00	-0,10	0,07	0,10
Resultat per stamaktie efter utspädning, SEK	3	0,00	-0,10	0,07	0,10
Genomsnittligt antal stamaktier efter avdrag eget innehav före utspädning och justerat för fondemissionseffekt vid nyemission, tusental		6 622 740	669 177	2 528 646	1 060 644
Genomsnittligt antal stamaktier efter avdrag eget innehav efter utspädning och justerat för fondemissionseffekt vid nyemission, tusental		6 669 350	822 873	2 575 256	1 107 254
Antal preferensaktier vid periodens slut, tusental		259	1 000	259	259

* Retroaktiv omräkning av finansiella rapporter i enlighet med IFRS 15 Intäkter från avtal med kunder

Koncernens rapport över totalresultat

MSEK	Jan-mar 2018	Jan-mar 2017*	Apr-mar 2017/18	Jan-dec 2017*
Periodens resultat	3	-51	178	124
Övrigt totalresultat				
Poster som inte kan omföras till resultaträkningen				
Omvärdering pensionsförpliktelser	33	-44	-23	-100
Skatt hänförlig till omvärdering pensionsförpliktelser	-7	10	5	22
Summa	26	-34	-18	-78
Poster som har eller kan omföras till resultaträkningen				
Valutakursdifferenser	50	-4	59	5
Säkring av nettoinvestering	-15	3	-9	9
Skatt hänförlig till säkring av nettoinvestering	3	-1	2	-2
Summa	38	-2	52	12
Övrigt totalresultat, netto efter skatt	64	-36	34	-66
Periodens totalresultat	67	-87	212	58
Varav hänförligt till:				
Moderbolagets aktieägare	63	-87	206	56
Innehav utan bestämmande inflytande	4	0	6	2
Periodens totalresultat	67	-87	212	58

* Retroaktiv omräkning av finansiella rapporter i enlighet med IFRS 15 Intäkter från avtal med kunder

Koncernens balansräkning

MSEK	Not	Mar. 31 2018	Mar. 31 2017*	Dec. 31 2017*
Tillgångar				
Anläggningstillgångar				
Materiella anläggningstillgångar		19	27	20
Immateriella anläggningstillgångar		2 589	2 661	2 548
Uppskjutna skattefordringar		160	116	165
Finansiella anläggningstillgångar		259	247	258
Summa anläggningstillgångar		3 027	3 051	2 991
Omsättningstillgångar				
Kundfordringar		157	194	163
Aktuella skattefordringar		16	15	14
Övriga kortfristiga fordringar		89	117	107
Övriga räntebärande fordringar		0	0	0
Likvida medel		33	51	51
Summa omsättningstillgångar		295	377	335
SUMMA TILLGÅNGAR		3 322	3 428	3 326
Eget kapital och skulder				
Eget kapital				
Aktiekapital		1 192	531	1 192
Övrigt tillskjutet eget kapital		5 829	5 554	5 829
Reserver		-278	-329	-313
Balanserat resultat		-5 674	-5 517	-5 702
Eget kapital moderbolagets aktieägare		1 069	239	1 006
Innehav utan bestämmande inflytande		40	39	39
Summa eget kapital		1 109	278	1 045
Långfristiga skulder				
Upplåning		775	9	760
Konvertibellån		26	223	26
Uppskjutna skatteskulder		118	113	124
Pensionsförpliktelser		482	469	520
Avsättningar		0	5	0
Övriga långfristiga skulder		0	0	0
Summa långfristiga skulder		1 401	819	1 430
Kortfristiga skulder				
Leverantörsskulder		47	41	60
Aktuella skatteskulder		0	0	8
Förutbetalda intäkter		461	571	469
Övriga kortfristiga skulder		199	243	216
Avsättningar		16	6	20
Upplåning		89	1 470	78
Summa kortfristiga skulder		812	2 331	851
SUMMA EGET KAPITAL OCH SKULDER		3 322	3 428	3 326

* Retroaktiv omräkning av finansiella rapporter i enlighet med IFRS 15 Intäkter från avtal med kunder

Koncernens förändringar i eget kapital

MSEK	Aktie- kapital	Övrigt tillskjutet kapital	Reserver	Balanserat resultat	Summa eget kapital moder- bolagets aktieägare	Innehav utan bestäm- ande inflytande	Summa eget kapital
Ursprunglig ingående balans 1 januari 2017	531	5 554	-328	-5 331	426	42	468
Ändring redovisningsprincip*	-	-	-	-100	-100	-	-100
Omräknad ingående balans 1 januari 2017	531	5 554	-328	-5 431	326	42	368
Ändring redovisningsprincip*	-	-	-	11	11	-	11
Periodens totalresultat	-	-	-1	-97	-98	0	-98
Utdelning innehav utan bestämmande inflytande	-	-	-	-	-	-3	-3
Omräknad utgående balans 31 mars 2017	531	5 554	-329	-5 517	239	39	278
Ursprunglig ingående balans 1 januari 2017	531	5 554	-328	-5 331	426	42	468
Ändring redovisningsprincip*	-	-	-	-100	-100	-	-100
Omräknad ingående balans 1 januari 2017	531	5 554	-328	-5 431	326	42	368
Ändring redovisningsprincip*	-	-	-	48	48	-	48
Periodens totalresultat	-	-	15	-7	8	2	10
Nedsättning av aktiekapital	-436	-	-	436	0	-	0
Kvittningsemission	259	187	-	-296	150	-	150
Kvittningsemission av emissionskostnader	49	-	-	-24	25	-	25
Kontantemission	668	-	-	-390	278	-	278
Kontantemission, emissionskostnader	-	-	-	-55	-55	-	-55
Kontantemission, uppskjuten skatt emissionskostnader	-	-	-	12	12	-	12
Konvertering av konvertibla skuldebrev	121	88	-	5	214	-	214
Utdelning innehav utan bestämmande inflytande	-	-	-	-	-	-5	-5
Omräknad utgående balans 31 december 2017	1 192	5 829	-313	-5 702	1 006	39	1 045
Ursprunglig utgående balans 31 december 2017	1 192	5 829	-313	-5 650	1 058	39	1 097
Ändring redovisningsprincip*	-	-	-	-52	-52	-	-52
Omräknad utgående balans 31 december 2017 / Ingående balans 1 januari 2018	1 192	5 829	-313	-5 702	1 006	39	1 045
Periodens totalresultat	-	-	35	28	63	4	67
Utdelning innehav utan bestämmande inflytande	-	-	-	-	-	-3	-3
Utgående balans 31 mars 2018	1 192	5 829	-278	-5 674	1 069	40	1 109

* Retroaktiv omräkning av finansiella rapporter i enlighet med IFRS 15 Intäkter från avtal med kunder

Kassaflödesanalys

MSEK	Not	Jan-mar 2018	Jan-mar 2017*	Apr-mar 2017/18	Jan-dec 2017*
Rörelseresultat		9	-41	36	-14
Justering för					
Avskrivningar och nedskrivningar		39	100	179	240
Realisationsresultat och övriga ej kassaflödespåverkande poster		-14	-45	-3	-34
Finansiella poster, netto		-6	-20	-125	-139
Betald inkomstskatt		-6	-7	-4	-5
Kassaflöde från den löpande verksamheten före förändring av rörelsekapital		22	-13	83	48
Förändring av rörelsekapital		-33	23	-99	-43
Kassaflöde från den löpande verksamheten		-11	10	-16	5
Investeringar i övriga anläggningstillgångar, netto		-10	-8	-36	-34
Kassaflöde från investeringsverksamheten		-10	-8	-36	-34
Upptagna lån		12	25	52	65
Amortering av lån		-5	-	-288	-283
Långfristiga placeringar		-	-11	-	-11
Utdelning preferensaktier		-	-12	-	-12
Utdelning till aktieägare utan bestämmande inflytande		-3	-	-8	-5
Kontantemission		-	-	278	278
Kassaflöde från finansieringsverksamheten		4	2	34	32
Periodens kassaflöde		-17	4	-18	3
Likvida medel vid periodens början		51	48	51	48
Periodens kassaflöde		-17	4	-18	3
Kursdifferens i likvida medel		-1	-1	0	0
Likvida medel vid periodens slut		33	51	33	51

* Retroaktiv omräkning av finansiella rapporter i enlighet med IFRS 15 Intäkter från avtal med kunder

Moderbolagets räkningar

Resultaträkning

	Jan-mar	Jan-mar	Apr-mar	Jan-dec
MSEK	2018	2017	2017/18	2017
Rörelseintäkter	4	5	15	16
Administrationskostnader	-13	-21	-73	-81
Övriga intäkter/kostnader	0	0	0	0
Rörelseresultat	-9	-16	-58	-65
Finansiella poster, netto	1	25	280	304
Bokslutsdispositioner, erhållna koncernbidrag	-	-	0	-
Resultat före skatt	-8	9	222	239
Inkomstskatt	2	7	2	7
Periodens resultat	-6	16	224	246

Balansräkning

	Mar. 31	Mar. 31	Dec. 31
MSEK	2018	2017	2017
Anläggningstillgångar	1 501	2 539	1 499
Omsättningstillgångar	40	163	60
SUMMA TILLGÅNGAR	1 541	2 702	1 559
Eget kapital	1 429	581	1 435
Avsättningar	73	79	73
Långfristiga skulder	27	2 021	26
Kortfristiga skulder	12	21	25
SUMMA EGET KAPITAL OCH SKULDER	1 541	2 702	1 559

Koncernens noter

Not 1 Redovisningsprinciper

Koncernen

Denna delårsrapport är upprättad i enlighet med IAS 34. Termen "IFRS" i detta dokument innefattar tillämpningen av IAS och IFRS såväl som tolkningar av dessa rekommendationer som publiceras av IASB:s Standards Interpretation Committee (SIC) och IFRS Interpretations Committee (IFRIC). Tillämpningen av redovisningsprinciperna är i överensstämmelse med de som finns i årsredovisningen för räkenskapsåret som slutade den 31 december 2016 och ska läsas tillsammans med dessa.

Nya och ändrade standarder och tolkningar gällande från och med 1 januari 2017

Det föreligger ingen betydande skillnad mellan IFRS gällande den 31 december 2017 och IFRS såsom den antagits av EU. Ingen av nya eller ändrade standarder och tolkningar som införts från 1 januari 2017 har haft någon betydande inverkan på bolagets finansiella rapportering.

Standarder som börjar tillämpas Q1 2018

IFRS 15

Kontraktskostnader

Eniros säljprovisioner uppfyller kriterierna för att redovisas som kontraktskostnader, då Eniro inte skulle ha ådragit sig dessa kostnader om kontraktet inte erhållits. Avskrivningsperioden har initialt antagits vara 12 månader, avskrivningsperioden kommer att ses över löpande.

Eniro redovisar kostnader för pågående arbete för såväl Print- som Online-produkter. Dessa kostnader för Online-produkter uppfyller inte kriterierna för att utgöra en Kontraktskostnad enligt IFRS 15.

Val av övergångsmetod och undantag

Eniro tillämpar en retroaktiv övergångsmetod, med öppningsbalans upprättad per den 1 januari 2017 och jämförelseåret omräknat enligt IFRS 15.

Då Eniros kunder betalar för vissa tjänster i förskott innehåller en del av Eniros kontrakt en finansieringskomponent. Eniro har valt att tillämpa det praktiska undantaget och inte justera transaktionspriset för effekterna av en finansieringskomponent eftersom perioden mellan överföring av tjänst och betalning är ett år eller mindre. (IFRS 15p 63).

Den retroaktiva tillämpningen av IFRS 15 för Q1 2017, har i resultaträkningen resulterat i förbättrade rörelseintäkter om 2 MSEK, minskade rörelsekostnader om -3 MSEK vilket hade gett en positiv effekt på resultatet före skatt om 5 MSEK samt minskade skattekostnader om -6 MSEK vilket hade gett en total förbättring av årets resultat med 11 MSEK. Tillämpningen av IFRS 15 i mars 2017, har i balansräkningen resulterat i en ökning av pågående arbete om 23 MSEK, ökade uppskjutna skattefordringar netto om 37 MSEK, en negativ effekt på eget kapital UB om -89 MSEK, ökade förutbetalda intäkter om 137 MSEK samt ökade upplupna personalkostnader om 11 MSEK. Hela effekten har påverkat segmentet Lokalt Sök.

Tillämpningen av IFRS 15 för Q1 2017, gav en ökning av rörelseintäkterna med 2 MSEK, vilken fördelar sig på följande marknader:

	Jan-mar 2017
MSEK	
Sverige	1
Norge	0
Danmark	1
Finland	-
Polen	0
Totalt Koncernen	2

IFRS 9 Finansiella instrument

Den kompletta versionen av IFRS 9 ersätter merparten av vägledningen i IAS 39. IFRS 9 uppdaterar klassificering, redovisning och nedskrivningstest för finansiella tillgångar liksom ställer nya krav vid tillämpningen av såringsredovisning. Koncernen kommer att tillämpa IFRS 9 retroaktivt från och med det tillämpningsdatum som krävs, 1 januari 2018 och kommer inte att räkna om jämförelseinformation.

Vid övergången till IFRS 9 uppskattas enbart en marginell påverkan på koncernens finansiella ställning.

Not 2 Segmentsinformation

Eniro redovisar sitt resultat fördelat på affärsområdena Lokalt sök och Voice. Inom Lokalt sök finns de landsöverskridande funktionerna Products & Technology (tidigare Digital Solutions), Sales & Marketing (tidigare Nordic Sales), Human Resources samt Finance. Affärsområdet Voice styrs separat och är inte en integrerad del av funktionsorganisationen.

	Lokalt sök		Voice		Övrigt		Summa	
	Jan-mar 2018	Jan-mar 2017*	Jan-mar 2018	Jan-mar 2017*	Jan-mar 2018	Jan-mar 2017*	Jan-mar 2018	Jan-mar 2017*
MSEK								
Rörelseintäkter								
Sverige	103	134	25	31	-	-	128	165
Norge	83	111	9	10	-	-	92	121
Danmark	50	60	-	-	-	-	50	60
Finland**	4	2	30	33	-	-	34	35
Polen	50	51	-	-	-	-	50	51
Summa	290	358	64	74	-	-	354	432
Justerad EBITDA	49	59	8	16	-8	-9	49	66
Jämförelsestörande poster ¹⁾	-	-	-1	-	-	-7	-1	-7
EBITDA	49	59	7	16	-8	-16	48	59
Avskrivningar	-37	-99	-2	-1	0	0	-39	-100
Rörelseresultat	12	-40	5	15	-8	-16	9	-41
Finansiella poster netto							-14	-36
Skatter							8	26
Periodens resultat							3	-51

¹⁾ Jämförelsestörande poster består av omstruktureringskostnader. I 2017 ingår förutom omstruktureringskostnader även rådgivningskostnader.

* Retroaktiv omräkning av finansiella rapporter i enlighet med IFRS 15 Intäkter från avtal med kunder

** Retroaktiv uppdelning 2017 mellan Lokalt sök och Voice för verksamheten i Finland

Not 3 Resultat per aktie

Resultat per stamaktie före utspädning

Resultat per aktie före utspädning beräknas genom att periodens resultat hänförligt till moderbolagets aktieägare minskat med periodens andel av fastställd utdelning till preferensaktieägare divideras med genomsnittligt antal stamaktier exklusive eget innehav före utspädning och justerat för fondemissionseffekt vid nyemission.

Resultat per stamaktie efter utspädning

Vid beräkning av resultat per aktie efter utspädning justeras resultat samt genomsnittligt antal aktier med hänsyn till effekterna av den potentiella utspädningen av stamaktier som avser konvertibellånet samt optionsprogrammet. Detta innebär att resultat per aktie efter utspädning beräknas genom att periodens resultat hänförligt till moderbolagets aktieägare plus räntekostnader efter skatt avseende konvertibellånet minskat med periodens andel av fastställd utdelning till preferensaktieägare divideras med genomsnittligt antal stamaktier exklusive eget innehav efter full konvertering och justerat för fondemissionseffekt vid nyemission.

MSEK	Jan-mar	Jan-mar	Apr-mar	Jan-dec
	2018	2017*	2017/18	2017*
Resultat hänförligt till moderbolagets aktieägare	2	-52	173	119
Periodens fastställda utdelning till kumulativa preferensaktier	-	-12	-	-12
Resultat använt vid beräkning av resultat per stamaktie, före utspädning	2	-64	173	107
Kupongränta för konvertibellån	0	3	3	6
Resultat använt vid beräkning av resultat per stamaktie, efter utspädning	2	-61	176	113
Genomsnittligt antal stamaktier efter avdrag eget innehav före utspädning och justerat för fondemissionseffekt vid nyemission, tusental	6 622 740	669 177	2 528 646	1 060 644
Justeringar för beräkning av resultat per aktie efter utspädning:				
- Konvertibler	20 865	133 846	20 865	20 865
- Optioner	25 745	19 850	25 745	25 745
Genomsnittligt antal stamaktier efter avdrag eget innehav efter utspädning och justerat för fondemissionseffekt vid nyemission, tusental	6 669 350	822 873	2 575 256	1 107 254
Resultat per stamaktie före utspädning, SEK	0,00	-0,10	0,07	0,10
Resultat per stamaktie efter utspädning, SEK ¹⁾	0,00	-0,10	0,07	0,10
Preferensaktier vid periodens slut, tusental	259	1 000	259	259

¹⁾Då resultat per stamaktie efter utspädning 201703 innebar en minskad förlust om -0,07 gav stamaktierna inte upphov till någon utspädningseffekt.

* Retroaktiv omräkning av finansiella rapporter i enlighet med IFRS 15 Intäkter från avtal med kunder

Not 4 Finansiella instrument per kategori

Tillgångar och skulder i balansräkningen	Mar. 31	Mar. 31	Dec. 31
MSEK	2018	2017	2017
Låne- och kundfordringar			
Långfristiga tillgångar			
Räntebärande fordringar, spärrade bankmedel	213	200	212
Kortfristiga tillgångar			
Kundfordringar och andra fordringar	164	202	176
Likvida medel	33	51	51
SUMMA	410	453	439
Övriga finansiella skulder			
Långfristiga skulder			
Upplåning	768	0	752
Konvertibellån	26	223	26
Finansiell leasing	7	9	8
Kortfristiga skulder			
Upplåning	87	1 468	76
Finansiell leasing	2	2	2
Leverantörsskulder	47	41	60
SUMMA	937	1 743	924

Nyckeltal

	Mar. 31 2018	Mar. 31 2017*	Dec. 31 2017*
Eget kapital, genomsnitt 12 månader, MSEK	514	423	338
Avkastning på eget kapital, 12 månader, %	33,7	-216,9	35,2
Avkastning på totalt kapital (ROA), 12 månader, %	9,2	-22,2	7,6
Resultat per stamaktie före utspädning, SEK	0,00	-0,10	0,10
Resultat per stamaktie efter utspädning, SEK	0,00	-0,10	0,10
Räntebärande nettolåneskuld exklusive konvertibellån och pensionsförpliktelser, MSEK	-618	-1 228	-575
Skuldsättningsgrad, ggr	0,56	4,42	0,55
Soliditet, %	33	8	31
Räntebärande nettolåneskuld exklusive konvertibellån och pensionsförpliktelser/EBITDA 12 månader, ggr	2,9	3,5	2,5
Räntebärande nettolåneskuld exklusive konvertibellån och pensionsförpliktelser/justerad EBITDA 12 månader, ggr	2,2	3,2	1,9
Medelantal heltidsanställda	1 385	1 617	1 492
Antal heltidsanställda vid periodens slut	1 340	1 578	1 429
Antal stamaktier vid periodens slut före utspädning efter avdrag eget innehav, tusental	6 622 740	528 384	6 622 740
Antal stamaktier vid periodens slut efter utspädning efter avdrag eget innehav, tusental	6 669 350	682 080	6 669 350
Antal preferensaktier vid periodens slut, tusental	259	1 000	259

Nyckeltal per aktie

	Mar. 31 2018	Mar. 31 2017*	Dec. 31 2017*
Eget kapital per aktie, SEK	0,16	0,45	0,15
Börskurs stamaktie vid periodens slut, SEK	0,06	0,33	0,05

* Retroaktiv omräkning av finansiella rapporter i enlighet med IFRS 15 Intäkter från avtal med kunder

Finansiella definitioner

Eniro presenterar vissa finansiella mått som inte definieras enligt IFRS. Eniro anser att dessa mått ger värdefull kompletterande information till investerare och ledningen då de möjliggör utvärdering av koncernens resultat och finansiella ställning. Eftersom inte alla företag beräknar finansiella mått på samma sätt, är dessa inte alltid jämförbara med mått som används av andra företag. Dessa finansiella mått ska därför inte ses som en ersättning för de mått som definieras enligt IFRS.

Finansiella IFRS mått

Namn	Definition	Beräkning
Periodens resultat per stamaktie före utspädning	Periodens resultat hänförligt till moderbolagets aktieägare minskat med periodens andel av fastställd utdelning avseende preferensaktier dividerat med genomsnittligt antal stamaktier före utspädning.	(Periodens resultat hänförligt till moderbolagets aktieägare - periodens andel av fastställd utdelning avseende preferensaktier) / (Genomsnittligt antal stamaktier före utspädning) * 1 000
Periodens resultat per stamaktie efter utspädning	Periodens resultat hänförligt till moderbolagets aktieägare minskat med periodens andel av fastställd utdelning avseende preferensaktier samt räntekostnader efter skatt avseende konvertibellånet, dividerat med genomsnittligt antal stamaktier efter full konvertering.	(Periodens resultat hänförligt till moderbolagets aktieägare - periodens andel av fastställd utdelning avseende preferensaktier + räntekostnader efter skatt avseende konvertibellånet) / (Genomsnittligt antal stamaktier efter full konvertering) * 1 000
Genomsnittligt antal stamaktier före utspädning	Det genomsnittliga antalet utestående stamaktier, exklusive eget innehav.	Genomsnittligt antal utestående stamaktier, exklusive eget innehav beräknad på daglig basis
Genomsnittligt antal stamaktier efter utspädning	Det genomsnittliga antalet stamaktier, exklusive eget innehav justerat för full konvertering av samtliga potentiella stamaktier inom konvertibellånet samt teckningsoptionsprogram.	Genomsnittligt antal utestående stamaktier, exklusive eget innehav beräknad på daglig basis + Justering för full konvertering av samtliga potentiella stamaktier inom konvertibellånet samt teckningsoptionsprogram

Finansiella icke-IFRS mått

Namn	Definition	Beräkning	Syfte
Avkastning på eget kapital (%)	Rullande tolv månaders resultat hänförligt till moderbolagets aktieägare dividerat med genomsnittligt eget kapital.	(Rullande tolv månaders resultat hänförligt till moderbolagets aktieägare) / (Genomsnittligt eget kapital)	Avkastning på eget kapital mäter koncernens avkastning på det kapital ägarna investerat i verksamheten och därmed hur lönsamt koncernen är för dess aktieägare.
Avkastning på totalt kapital (%)	Rullande tolv månaders rörelseresultat och finansiella intäkter minskat med valutakursförluster på finansiella poster dividerat med genomsnittliga totala tillgångar.	(Rullande tolv månaders rörelseresultat + finansiella intäkter - valutaförluster på finansiella poster) / (Genomsnittliga totala tillgångar) * 100	Avkastning på totalt kapital visar verksamhetens effektivitet oberoende av hur kapitalet är finansierat. Används för att bedöma om en koncerns verksamhet ger en acceptabel förräntning på dess resurser.
EBITDA	Rörelseresultat exklusive avskrivningar och nedskrivningar	Rörelseresultat exklusive avskrivningar och nedskrivningar. Se beräkning "Avstämning mellan rörelseresultat och justerad EBITDA".	EBITDA är ett mått på rörelseresultat före räntor, skatter, ned- och avskrivningar som används för att följa upp den operativa verksamheten. EBITDA är det mått som bäst överensstämmer med kassaflödet.
EBITDA-marginal (%)	EBITDA dividerat med rörelseintäkter.	(EBITDA/ Rörelseintäkter) * 100 Se "Beräkning EBITDA-marginal".	EBITDA i förhållande till rörelseintäkter används för att mäta den operativa lönsamheten samt visar på koncernens kostnadseffektivitet.
Eget kapital per aktie	Eget kapital hänförligt till moderbolagets aktieägare dividerat med antalet aktier vid periodens slut exklusive eget innehav.	(Eget kapital hänförligt till moderbolagets aktieägare) / (Antalet aktier vid periodens slut exklusive eget innehav) * 1 000	Eget kapital per aktie mäter koncernens nettovärde per aktie.

Finansiella icke-IFRS mått, fortsättning

Namn	Definition	Beräkning	Syfte
Justerad EBITDA	EBITDA exklusive omstruktureringkostnader samt övriga jämförelsestörande poster. I övriga jämförelsestörande poster ingår vinster/förluster vid avyttring av bolag, legala kostnader vid tvister som inte tillhör den normala verksamheten, uppsägningskostnader för personer i företagsledning och större övriga poster av engångskaraktär.	EBITDA exklusive omstruktureringkostnader samt övriga jämförelsestörande poster. Se "Avstämning mellan rörelseresultat och justerad EBITDA".	Justerat EBITDA ökar jämförbarheten genom att justera för omstruktureringkostnader, påverkan från förvärv/ avyttringar samt andra poster av engångskaraktär.
Justerad EBITDA-marginal (%)	Justerad EBITDA dividerat med rörelseintäkter.	(Justerad EBITDA / Rörelseintäkter) * 100 Se "Beräkning av justerad EBITDA marginal".	Justerad EBITDA i förhållande till rörelseintäkter visar ett mer jämförbart mått på den operativa lönsamheten och koncernens kostnadseffektivitet.
Operativt kassaflöde	Kassaflöde från den löpande verksamheten och kassaflöde från investeringsverksamheten exklusive företagsförvärv och avyttringar.	Kassaflöde från den löpande verksamheten + kassaflöde från investeringsverksamheten - företagsförvärv och avyttringar.	Operativt kassaflöde mäter det kassaflöde som generas före effekter av förvärv/ avyttringar av koncernföretag och kassaflöden hänförliga till bolagets finansiering.
Räntebärande nettolåneskuld exklusive konvertibellån och pensionsförpliktelser	Upplåning med avdrag för likvida medel och räntebärande tillgångar.	Upplåning - likvida medel - räntebärande tillgångar. Se "Avstämning av räntebärande nettolåneskuld exklusive konvertibellån och pensionsförpliktelser".	Räntebärande nettoskuld visar koncernens skuld mot kreditgivare med avdrag för likvida medel och räntebärande tillgångar.
Räntebärande nettolåneskuld exklusive konvertibellån och pensionsförpliktelser / EBITDA	Räntebärande nettolåneskuld exklusive konvertibellån och pensionsförpliktelser / EBITDA	(Räntebärande nettolåneskuld exklusive konvertibellån och pensionsförpliktelser) / (EBITDA, tolv månader) Se "Beräkning av räntebärande nettolåneskuld/EBITDA".	Nettoskuld i förhållande till EBITDA ger en uppskattning av koncernens förmåga att minska sin skuld. Den representerar det antal år det skulle ta att betala tillbaka skulden om nettoskuld och EBITDA hålls konstant, utan hänsyn tagen till kassaflöden avseende ränta och skatt.
Skuldsättningsgrad	Räntebärande nettolåneskuld exklusive konvertibellån och pensionsförpliktelser dividerat med eget kapital inklusive innehav utan bestämmande inflytande.	(Räntebärande nettolåneskuld exklusive konvertibellån och pensionsförpliktelser) / (Totalt eget kapital)	Skuldsättningsgrad mäter i vilken utsträckning koncernen finansieras av lån.
Soliditet (%)	Eget kapital inklusive innehav utan bestämmande inflytande dividerat med balansomslutning.	(Totalt eget kapital) / (Balansomslutning)	Soliditet anger hur stor del av tillgångarna som är finansierade med eget kapital. Det egna kapitalets storlek i förhållande till övriga skulder beskriver koncernens långsiktiga betalningsförmåga.
Totala rörelsekostnader	Produktions-, försäljnings-, marknadsförings-, administrations- och produktutvecklingskostnader exklusive avskrivningar och nedskrivningar.	Se "Avstämning av rörelsekostnader".	
Genomsnittliga totala tillgångar	Totala tillgångar för de fyra senaste kvartalen dividerat med fyra.	(Totala tillgångar för de fyra senaste kvartalen) / 4	
Genomsnittligt eget kapital	Det genomsnittliga egna kapitalet hänförligt till moderbolagets aktieägare per kvartal som beräknats från ingående och utgående balans per kvartal.	(Genomsnittligt eget kapital hänförligt till moderbolagets aktieägare per kvartal (UB+IB)/2 för de fyra senaste kvartalen) / 4	

Övriga mått

Namn	Definition	Beräkning	Syfte
Medelantal heltidsanställda	Beräknas som snittet av antalet heltidsanställda vid årets ingång och periodens utgång.	(Antalet heltidsanställda vid årets ingång och periodens utgång) / 2	

Avstämning Finansiella icke-IFRS mått

Avstämning mellan rörelseresultat och justerad EBITDA

	Jan-mar 2018	Jan-mar 2017*	Apr-mar 2017/18	Jan-dec 2017*
MSEK				
Rörelseresultat	9	-41	36	-14
+ Avskrivningar	39	100	167	228
+ Nedskrivningar	-	-	12	12
= Total EBITDA	48	59	215	226
<i>Jämförelsestörande poster</i>				
+ Omstruktureringarkostnader	1	1	31	31
+ Övrigt jämförelsestörande	-	6	33	39
= Total justerad EBITDA	49	66	279	296

Beräkning av EBITDA marginal

	Jan-mar 2018	Jan-mar 2017*	Apr-mar 2017/18	Jan-dec 2017*
EBITDA	48	59	215	226
÷ Rörelseintäkter	354	432	1 571	1 649
= EBITDA marginal %	13,6	13,7	13,7	13,7

Beräkning av justerad EBITDA marginal

	Jan-mar 2018	Jan-mar 2017*	Apr-mar 2017/18	Jan-dec 2017*
Justerad EBITDA	49	66	279	296
÷ Rörelseintäkter	354	432	1 571	1 649
= Justerad EBITDA marginal %	13,8	15,3	17,8	18,0

Avstämning av rörelsekostnader

	Jan-mar 2018	Jan-mar 2017*	Apr-mar 2017/18	Jan-dec 2017*
MSEK				
Produktionskostnader	-92	-101	-403	-412
+ Försäljningskostnader	-135	-160	-550	-575
+ Marknadsföringskostnader	-27	-86	-110	-169
+ Administrationskostnader	-55	-61	-265	-271
+ Produktutvecklingskostnader	-39	-67	-201	-229
+ Avgår avskrivningar materiella anl.tillgångar	4	2	14	12
+ Avgår avskrivningar imm. anl.tillgångar	35	98	153	216
= Rörelsekostnader	-309	-375	-1 362	-1 428

* Retroaktiv omräkning av finansiella rapporter i enlighet med IFRS 15 Intäkter från avtal med kunder

Avstämning av räntebärande nettolåneskuld exklusive konvertibellån och pensionsförpliktelser

MSEK	Mar. 31 2018	Mar. 31 2017	Dec. 31 2017
Upplåning	-855	-1 468	-828
+ Finansiell leasing	-9	-11	-10
+ Övriga kortfristiga räntebärande fordringar	0	0	0
+ Övriga långfristiga räntebärande fordringar ¹⁾	213	200	212
+ Likvida medel	33	51	51
= Räntebärande nettolåneskuld exklusive konvertibellån och pensionsförpliktelser	-618	-1 228	-575

¹⁾ Inkluderad i finansiella anläggningstillgångar. 200 MSEK avser pantsatta bankmedel för framtida pensionsåtaganden, en så kallad utökad pensionsgaranti. Resterande belopp avser pantsatta bankmedel ställda som säkerhet för hyreskontrakt i Norge och Finland samt som garanti mot Volvo Finans.

Beräkning av räntebärande nettolåneskuld exklusive konvertibellån och pensionsförpliktelser/EBITDA 12 månader, ggr

	Mar. 31 2018	Mar. 31 2017*	Dec. 31 2017*
- Räntebärande nettolåneskuld exklusive konvertibellån och pensionsförpliktelser	-618	-1 228	-575
÷ EBITDA 12 månader	215	351	226
= Räntebärande nettolåneskuld exklusive konvertibellån och pensionsförpliktelser/EBITDA 12 månader, ggr	2,9	3,5	2,5

Beräkning av räntebärande nettolåneskuld exklusive konvertibellån och pensionsförpliktelser/justerad EBITDA 12 månader, ggr

	Mar. 31 2018	Mar. 31 2017*	Dec. 31 2017*
- Räntebärande nettolåneskuld exklusive konvertibellån och pensionsförpliktelser	-618	-1 228	-575
÷ Justerad EBITDA 12 månader	279	387	296
= Räntebärande nettolåneskuld exklusive konvertibellån och pensionsförpliktelser/justerad EBITDA 12 månader, ggr	2,2	3,2	1,9

* Retroaktiv omräkning av finansiella rapporter i enlighet med IFRS 15 Intäkter från avtal med kunder



Eniro AB
Box 7044
SE-164 07 Kista

Telefon +46 8 553 310 00
E-post ir@eniro.com

Webbsida www.enirogroup.com
Org.nr. 556588-0936

Pressmeddelande 2018-04-30

Ändring av antalet aktier och röster i Eniro

Eniro AB (publ) ("Eniro" eller "Bolaget") har genomfört resterande del av garantiersättningsemissionen, enligt tidigare offentliggjord information, vilket har resulterat i att antalet aktier och röster i Eniro har förändrats.

Det totala antalet aktier och röster i Eniro har under april månad ökat med 27 635 762 stamaktier och röster av serie A.

Per den 30 april 2018 uppgår det totala antalet aktier i Eniro till 6 652 338 084, varav 6 168 208 341 aktier är stamaktier av serie A och 483 870 966 aktier är stamaktier av serie B samt 258 777 är preferensaktier. Per samma datum uppgår det totala antalet röster i Eniro till 6 216 621 315,3, varav stamaktierna av serie A motsvarar 6 168 208 341 röster och stamaktierna av serie B motsvarar 48 387 096,6 röster samt preferensaktierna motsvarar 25 877,7 röster.

För ytterligare information, vänligen kontakta:
Fredrik Sandelin, finansdirektör, tel 070 994 92 66

Denna information är sådan information som Eniro AB är skyldigt att offentliggöra enligt lagen om handel med finansiella instrument. Informationen lämnades, genom ovanstående kontaktpersons försorg, för offentliggörande den 30 april 2018 kl. 08.30 CET.

Eniro är ett ledande sökföretag för personer och företag i Norden. Med kvalitetssäkrat innehåll och bästa användarupplevelse inspirerar Eniro till lokala upptäckter och bidrar till levande närområden. Eniros innehåll är tillgängligt genom internet- och mobiltjänster samt nummerupplysnings- och sms-tjänster. Varje vecka har Eniro Groups digitala tjänster cirka 8 miljoner unika besökare. Eniro Group har omkring 1 600 anställda och verksamhet i Sverige, Norge, Danmark, Finland och Polen. Bolaget är noterat på Nasdaq Stockholm [ENRO] och har sitt huvudkontor i Stockholm. Mer om Eniro på enirogroup.com.

This press release is available in English at www.enirogroup.com/en/press-releases.

Eniro Finland förvärvar Elisas outsourcingverksamhet inom kundservice- och svarsserviceverksamhet för företag

Affären stärker Eniros position som den ledande leverantören av kundservicelösningar i Finland. Elisa fortsätter som systemleverantör av kundservicesystem.

Oy Eniro Finland Ab har förvärvat Elisa Oyjs outsourcingverksamhet inom kundservice- och svarsserviceverksamhet för företag. Affären stärker Eniros position som den ledande utvecklaren och leverantören av kundservicelösningar i Finland. Genom att medarbetare från Elisa följer med den överlåtna verksamheten säkerställs kontinuitet och kunderna ska inte påverkas av överlåtelsen.

"Vår strategi är att öka verksamheten inom kundservicelösningar som en del i vårt breda utbud av tjänster. Med den här affären kommer vi att bli större på marknaden och vi har de bästa kunskaperna inom området. Denna kunskap gör att vi kan utveckla ännu bättre tjänster som svarar mot våra kunders och deras kunders behov på den snabbt utvecklande marknaden ", säger Kaj Lindholm, VD för Oy Eniro Finland Ab.

"Affären stärker Eniros position och tillväxt i Finland. Kontaktcenter-lösningar har en viktig roll inom Eniros affärsområde Voice som också inkluderar vår abonnentupplysningsverksamhet. Dessutom förutser vi ett starkare kunderbjudande för kunder både i Finland och i Sverige ", noterar Örjan Frid, VD för Enirokoncernen.

Eniros kundservice-lösningar i Finland marknadsförs under varumärket Sentraali. Tjänsterna innefattar kundservice för företag och organisationer, tekniskt stöd, svarsservicetjänster för företag, social media-moderering, försäljnings- och kundhantering - i alla kanaler, var och när det behövs.

De 60 medarbetarna som arbetar i de förvärvade affärsenheterna i Tammerfors och Åbo kommer att vara anställda av Eniro och ansluta sig till befintlig personal hos Eniros affärsenheter i dessa städer. Totalt antal medarbetare hos Eniro i Tammerfors och Åbo efter förvärvet uppgår till cirka 100 personer.

Kundservice-lösningar är Eniros kärnkompetens. Eniros arbetssätt bygger på ett nära partnerskap: lösningsplanering och kanalval baseras alltid på djup förståelse för kundens verksamhet och kundens kunders beteende. Tillväxten inom e-handel driver efterfrågan på progressiva kundservice-lösningar.

"Eniro är fullt förberedd och fokuserar på utveckling av kundservice och svarsservicetjänster för företag. Detta gör det möjligt för Elisa att fokusera på digital telekommunikation och IT-tjänster, inklusive kontaktcenter, kundservice och CRM-system. Vi kommer att rekrytera över 100 digitala serviceexperter i år ", säger Anssi Okkonen, VP för Elisas affärsenhet för affärsutveckling.

Förutom förvärvet av kundservice- och svarsserviceverksamheten har Eniro och Elisa kommit överens om ett bredare partnerskap. Kundkontakter är Eniros kärnkompetens och Eniro har hög kundnöjdhet. Denna position kommer att stärkas ytterligare genom affären och partnerskapet med Elisa.

För ytterligare information, vänligen kontakta:

Eniro Group, Örjan Frid, CEO, tel. +46 70 561 1615, orjan.frid@eniro.com
Oy Eniro Finland Ab (Sentraali), Kaj Lindholm, VD, tel. +358 50 552 0740, kaj.lindholm@sentraali.fi
Elisa Oyj, Anssi Okkonen, VP, Affärsutveckling, tel. +358 50 506 5510, anssi.okkonen@elisa.fi

Eniro Finland / Sentraali - Framgångsrika 24/7 kundservicelösningar.

Vi hanterar våra företagskunders kundservice, tekniskt stöd, moderering, försäljnings- och kundhantering samt svarsservice-tjänster. Vi arbetar överallt där våra kunder är via telefon, email, webbsidor och på sociala medier och i chattar - när och varhelst de behöver oss, 24/7 om det behövs. Dessutom producerar vi 0100100 tjänster som gör alla finländares liv enklare och vår 118 nummerupplysningstjänst. För företagskunder erbjuder vi 0100100 medielösningar för bättre sökbarhet och säljfrämjande åtgärder. Vi bedriver verksamhet i Helsingfors, Kajaani och Tammerfors med ett team på cirka 250 medarbetare. Vi ingår i Eniro-koncernen som är noterad på Nasdaq Stockholm och sysselsätter cirka 1600 personer i Norden och Polen. Mer information om oss: www.sentraali.fi

Elisa är ett serviceföretag inom telekommunikation, ICT och digitala tjänster.

Företagets huvudsakliga marknadsområden är Finland och Estland. Vi betjänar över 2,8 miljoner kunder som har över 6,2 miljoner abonnemang. Vi erbjuder miljövänliga tjänster för kommunikation och underhållning samt verktyg som bidrar till organisationers digitalisering och produktivitet. Som marknadsledande är vi föregångare även inom utveckling av nya nättekniker och innovationer, som 5G. Samarbetet med bland annat Vodafone och Telenor möjliggör internationellt konkurrenskraftiga tjänster. Elisa är ett publikt aktieföretag noterat på Nasdaq Helsinki i segmentet för stora bolag (Large Cap) och har cirka 190 000 aktieägare. År 2017 omsatte Elisa 1,79 miljarder euro och hade 4 700 anställda i 13 länder. www.elisa.fi, Facebook (@elisasuomi) och Twitter (@ElisaOyj).

Eniro Group

Eniro är ett ledande sökföretag för personer och företag i Norden. Med kvalitetssäkrat innehåll och bästa användarupplevelse inspirerar Eniro till lokala upptäckter och bidrar till levande närområden. Eniros innehåll är tillgängligt genom internet- och mobil-tjänster samt nummerupplysnings- och sms-tjänster. Varje vecka har Eniro Groups digitala tjänster cirka 8 miljoner unika besökare. Eniro Group har omkring 1 600 anställda och verksamhet i Sverige, Norge, Danmark, Finland och Polen. Bolaget är noterat på Nasdaq Stockholm [ENRO] och har sitt huvudkontor i Stockholm. Mer om Eniro på enirogroup.com.

This press release is available in English at www.enirogroup.com/en/press-releases.

Eniro offentliggör tidplan för sammanläggning av stamaktier

Vid Eniro AB:s årsstämma den 25 april 2018 beslutades om sammanläggning av stamaktier 1:100, varigenom 100 stamaktier sammanläggs till en (1) stamaktie och bemyndigade styrelsen att besluta om avstämningsdag. Beslutet om sammanläggning och ändring av bolagsordningen har registrerats hos Bolagsverket. Eniros styrelse har idag, med stöd av bemyndigandet, beslutat om avstämningsdag för sammanläggning av stamaktier serie A till den 30 maj 2018.

Tidplan för sammanläggningen:

- 28 maj 2018 Sista dagen för handel i Eniros stamaktie av serie A inklusive rätt till sammanläggningen.
- 29 maj 2018 Första dagen för handel i Eniros stamaktie av serie A exklusive rätt till sammanläggning. Aktiekursen kommer från och med detta datum att återspegla effekten av sammanläggningen.
- 30 maj 2018 Avstämningsdag för sammanläggningen av stamaktier av serie A.

Aktieägare behöver inte vidta några åtgärder för att delta i sammanläggningen.

De aktieägare av stamaktier av serie A vars innehav på avstämningsdagen inte är jämnt delbart med 100 kommer vederlagsfritt erhålla aktier från en garant för att innehavet ska bli jämnt delbart med 100. Tillhandahållande av s.k. utjämningsaktier sker genom Euroclear Sweden AB: s försorg, utan att ytterligare åtgärder behöver vidtas av aktieägare till stamaktier av serie A.

Till följd av sammanläggningen kommer Eniros stamaktie av serie A att byta ISIN-kod. Från och med den 22 maj 2018 handlas aktien med den nya ISIN-koden SE0011256312.

Stamaktier av serie B, vilka ej är föremål för handel, sammanläggs i anslutning till sammanläggningen av stamaktier serie A. Den nya ISIN-koden för stamaktier serie B blir SE0011256320.

Genom sammanläggningen kommer det totala antalet aktier att minska från 6 652 338 084 aktier till 66 779 569 aktier. Antalet stamaktier av serie A minskar från 6 168 208 341 till 61 682 083 och antalet stamaktier av serie B minskar från 483 870 966 till 4 838 709. Preferensaktierna sammanläggs inte och antalet är oförändrat 258 777. Varje aktie får efter genomförd sammanläggning ett kvotvärde om ca 17,93 kronor per aktie.

Garanten kommer genom en riktad nyemission att kompenseras för de antal utjämningsaktier som ianspråktagits.

För ytterligare information, vänligen kontakta:

Joachim Berner, styrelseordförande Eniro, tel 070-620 11 50

Örjan Frid, VD Eniro, tel 0705-611 615

Eniro är ett ledande sökföretag för personer och företag i Norden. Med kvalitetssäkrat innehåll och bästa användarupplevelse inspirerar Eniro till lokala upptäckter och bidrar till levande närområden. Eniros innehåll är tillgängligt genom internet- och mobiltjänster samt nummerupplysnings- och sms-tjänster. Varje vecka har Eniro Groups digitala tjänster cirka 8 miljoner unika besökare. Eniro Group har omkring 1 600 anställda och verksamhet i Sverige, Norge, Danmark, Finland och Polen. Bolaget är noterat på Nasdaq Stockholm [ENRO] och har sitt huvudkontor i Stockholm. Mer om Eniro på enirogroup.com.

Detta är en rättelse av offentliggörandet från 2018-05-16 08:30 CEST. Anledningen till rättelse: Korrigeringen avser datumangivelse då stamaktie serie A byter ISIN-kod. Rätt datum skall vara 29 maj 2018. I övrigt är informationen oförändrad.

Eniro offentliggör tidplan för sammanläggning av stamaktier

Vid Eniro AB:s årsstämma den 25 april 2018 beslutades om sammanläggning av stamaktier 1:100, varigenom 100 stamaktier sammanläggs till en (1) stamaktie och bemyndigade styrelsen att besluta om avstämningsdag. Beslutet om sammanläggning och ändring av bolagsordningen har registrerats hos Bolagsverket. Eniros styrelse har idag, med stöd av bemyndigandet, beslutat om avstämningsdag för sammanläggning av stamaktier serie A till den 30 maj 2018.

Tidplan för sammanläggningen:

- | | |
|-------------|--|
| 28 maj 2018 | Sista dagen för handel i Eniros stamaktie av serie A inklusive rätt till sammanläggningen. |
| 29 maj 2018 | Första dagen för handel i Eniros stamaktie av serie A exklusive rätt till sammanläggning. Aktiekursen kommer från och med detta datum att återspegla effekten av sammanläggningen. |
| 30 maj 2018 | Avstämningsdag för sammanläggningen av stamaktier av serie A. |

Aktieägare behöver inte vidta några åtgärder för att delta i sammanläggningen.

De aktieägare av stamaktier av serie A vars innehav på avstämningsdagen inte är jämnt delbart med 100 kommer vederlagsfritt erhålla aktier från en garant för att innehavet ska bli jämnt delbart med 100. Tillhandahållande av s.k. utjämningsaktier sker genom Euroclear Sweden AB:s försorg, utan att ytterligare åtgärder behöver vidtas av aktieägare till stamaktier av serie A.

Till följd av sammanläggningen kommer Eniros stamaktie av serie A att byta ISIN-kod. Från och med den 29 maj 2018 handlas aktien med den nya ISIN-koden SE0011256312.

Stamaktier av serie B, vilka ej är föremål för handel, sammanläggs i anslutning till sammanläggningen av stamaktier serie A. Den nya ISIN-koden för stamaktier serie B blir SE0011256320.

Genom sammanläggningen kommer det totala antalet aktier att minska från 6 652 338 084 aktier till 66 779 569 aktier. Antalet stamaktier av serie A minskar från 6 168 208 341 till 61 682 083 och antalet stamaktier av serie B minskar från 483 870 966 till 4 838 709. Preferensaktierna sammanläggs inte och antalet är oförändrat 258 777. Varje aktie får efter genomförd sammanläggning ett kvotvärde om ca 17,93 kronor per aktie.

Garanten kommer genom en riktad nyemission att kompenseras för de antal utjämningsaktier som ianspråktagits.

För ytterligare information, vänligen kontakta:

Joachim Berner, styrelseordförande Eniro, tel 070-620 11 50

Örjan Frid, VD Eniro, tel 0705-611 615

Eniro är ett ledande sökföretag för personer och företag i Norden. Med kvalitetssäkrat innehåll och bästa användarupplevelse inspirerar Eniro till lokala upptäckter och bidrar till levande närområden. Eniros innehåll är tillgängligt genom internet- och mobiltjänster samt nummerupplysnings- och sms-tjänster. Varje vecka har Eniro Groups digitala tjänster cirka 8 miljoner unika besökare. Eniro Group har omkring 1 600 anställda och verksamhet i Sverige, Norge, Danmark, Finland och Polen. Bolaget är noterat på Nasdaq Stockholm [ENRO] och har sitt huvudkontor i Stockholm. Mer om Eniro på enirogroup.com.

This press release is available in English at www.enirogroup.com/en/press-releases.



Pressmeddelande 2018-05-31

Ändring av antalet aktier och röster i Eniro

Eniro AB (publ) ("Eniro" eller "Bolaget") har, enligt tidigare offentliggjord information, genomfört en sammanläggning av stamaktier 1:100. Sammanläggningen innebär att 100 stamaktier lades samman till en (1) stamaktie, vilket har resulterat i att antalet aktier och röster i Eniro har förändrats.

Det totala antalet aktier och röster i Eniro har under maj månad minskat med 6 106 526 258 stamaktier av serie A och röster av serie A och med 479 032 257 stamaktier av serie B och 47 903 225,7 röster av serie B.

Per den 31 maj 2018 uppgår det totala antalet aktier i Eniro till 66 779 569, varav 61 682 083 aktier är stamaktier av serie A och 4 838 709 är stamaktier av serie B samt 258 777 är preferensaktier. Per samma datum uppgår det totala antalet röster i Eniro till 62 191 831,6 varav stamaktierna av serie A motsvarar 61 682 083 röster och stamaktierna av serie B motsvarar 483 870,9 röster samt preferensaktierna motsvarar 25 877,7 röster.

För ytterligare information, vänligen kontakta:

Fredrik Sandelin, CFO, tel 070 994 92 66

Denna information är sådan information som Eniro AB är skyldigt att offentliggöra enligt lagen om handel med finansiella instrument. Informationen lämnades, genom ovanstående kontaktpersons försorg, för offentliggörande den 31 maj 2018 kl. 08.30 CET.

Eniro är ett ledande sökföretag för personer och företag i Norden. Med kvalitetssäkrat innehåll och bästa användarupplevelse inspirerar Eniro till lokala upptäckter och bidrar till levande närområden. Eniros innehåll är tillgängligt genom internet- och mobiltjänster samt nummerupplysnings- och sms-tjänster. Varje vecka har Eniro Groups digitala tjänster cirka 8 miljoner unika besökare. Eniro Group har omkring 1 600 anställda och verksamhet i Sverige, Norge, Danmark, Finland och Polen. Bolaget är noterat på Nasdaq Stockholm [ENRO] och har sitt huvudkontor i Stockholm. Mer om Eniro på enirogroup.com.

This press release is available in English at www.enirogroup.com/en/press-releases.

Ändring av antalet aktier och röster i Eniro

Eniro AB (publ) ("Eniro" eller "Bolaget") har under juni 2018, enligt tidigare offentliggjord information, genomfört en riktad nyemission till garanten i sammanläggningen i syfte att kompensera för det antal utjämningsaktier som ianspråktagits. Emissionen har resulterat i att antalet aktier och röster i Bolaget har förändrats.

Det totala antalet aktier och röster i Eniro har under juni månad ökat med 5 042 stamaktier av serie A och röster av serie A.

Per den 29 juni 2018 uppgår det totala antalet aktier i Eniro till 66 784 611, varav 61 687 125 aktier är stamaktier av serie A och 4 838 709 är stamaktier av serie B samt 258 777 är preferensaktier. Per samma datum uppgår det totala antalet röster i Eniro till 62 196 873,6, varav stamaktierna av serie A motsvarar 61 687 125 röster och stamaktierna av serie B motsvarar 483 870,9 röster samt preferensaktierna motsvarar 25 877,7 röster.

För ytterligare information, vänligen kontakta:

Fredrik Sandelin, CFO, tel 070 994 92 66

Denna information är sådan information som Eniro AB är skyldigt att offentliggöra enligt lagen om handel med finansiella instrument. Informationen lämnades, genom ovanstående kontaktpersons försorg, för offentliggörande den 29 juni 2018 kl. 08.30 CET.

Eniro är ett ledande sökföretag för personer och företag i Norden. Med kvalitetssäkrat innehåll och bästa användarupplevelse inspirerar Eniro till lokala upptäckter och bidrar till levande närområden. Eniros innehåll är tillgängligt genom internet- och mobiltjänster samt nummerupplysnings- och sms-tjänster. Varje vecka har Eniro Groups digitala tjänster cirka 8 miljoner unika besökare. Eniro Group har omkring 1 600 anställda och verksamhet i Sverige, Norge, Danmark, Finland och Polen. Bolaget är noterat på Nasdaq Stockholm [ENRO] och har sitt huvudkontor i Stockholm. Mer om Eniro på enirogroup.com.

This press release is available in English at www.enirogroup.com/en/press-releases.